



urządzamy**podklucz**.pl



PAKIET
KOMFORTOWY



JAK PRACUJEMY



1 Spotkanie

Zapraszamy na spotkanie, na którym omówimy naszą ofertę i dopasujemy najlepsze rozwiązanie.

2 Projekt

Posiadamy próbki frontów, blatów, czy uchwytów. Ten proces ułatwi Państwu wybór najbardziej optymalnych rozwiązań.



3 Realizacja

Realizacja pakietu wyposażenia z kuchnią to czas do 14 tygodni. Jednak jakiegokolwiek zmiany i dodatkowe zamówienia wpływają na wydłużenie terminu minimum 2 tygodnie.

4 Odbiór

W ustalonym terminie umawiamy odbiór, po którym Państwa najemcy mogą się wprowadzić do gotowego, wysprzątanego mieszkania.



★ pełna oferta w przystępnej cenie

★ indywidualny charakter wnętrza

★ oszczędność 15% Vat na zabudowę kuchenną

★ sprawny przebieg prac

★ budżet bez niespodzianek

★ odbiór w ustalonym terminie

Na dobry start

ZAKRES PAKIETU

PAKIET KOMFORTOWY PLUS

Komfortowy wykończenie wymaga również najwyższej jakości wyposażenia.

W pakiecie zawarliśmy wszystkie produkty, które sprawią, że wprowadzisz się do gotowego mieszkania. Zarówno serce Twojego domu, jakim jest kuchnia, jak i łazienka będą w pełni umeblowane. Przyjemne światło będzie gotowe, żeby rozświetlić żywe marzenie o Twoim nowym domu.

ŚCIANY I SUFITY

Ściany malowane farbami akrylowymi na jasny kolor z mieszalnika jeden na pomieszczenie. Sufity malowane na kolor biały. Gładzie gipsowe stosujemy na ścianach w łazience i WC powyżej glazury. Glazura układana w łazienkach do wysokości ok. 210 cm i WC do ok. 120 cm. Fuga Sopro.

PODŁOGI

Strefa wejściowa, kuchnia i łazienka.
Płytki ceramiczne klejone przy zastosowaniu krzyżków. Fuga Sopro. Cokoły ceramiczne cięte z płytek podłogowych lub listwa drewniana.
Sypialnia i Salon.
Podłoga drewniana klejona do podłoża. Listwy przypodłogowe drewniane zbliżone kolorem do koloru podłogi.

CERAMIKA I ARMATURA

Urządzenie montowane do standardowych przyłączy przewidzianych i przygotowanych przez dewelopera. Zakres Prac w Pakiecie nie przewiduje zmian instalacji wodno-kanalizacyjnej oraz elektrycznej. W standardzie WC montowane ze stelażem podtynkowym.

STOLARKA DRZWIOWA

Drzwi wewnętrzne jednoskrzydłowe przylgowe lub bezprzylgowe "80" z ościeżnicą regulowaną z widocznymi lub ukrytymi zawiasami w zależności od modelu. Wypełnienie zależne od modelu. Okleina zgodna z opisem znajdującym się w katalogu. Drzwi łazienkowe z podcięciem. Klamki do drzwi zwykłych i klamki z zamkami WC do łazienek i toalet.

UWAGA

* Termin uzależniony jest od dostępności materiałów. W ofercie dewelopera (mieszkanie z wykończeniem) zawsze podany jest odrębny termin. Zamówienie kuchni, zabudów i innych opcji dodatkowych może wpłynąć na wydłużenie terminu.

Do zilustrowania katalogów wykorzystaliśmy aranżacje producentów. Są to materiały poglądowe i nie stanowią zawartości katalogów. Produkty, ich wymiary i kolory mogą ulec zmianie. Kolory produktów są poglądowe i należy je porównać ze wzornikiem.

Powyższe zestawienie nie stanowi rezerwacji produktów, a dostępność oferowanych materiałów może się zmienić. Zdjęcia produktów mają charakter poglądowy. Powyższe zestawienie nie stanowi oferty handlowej w rozumieniu art. 66 par. 1 kodeksu cywilnego oraz innych właściwych przepisów prawnych. Użyte produkty i rozwiązania przewidziane są dla mieszkań o powierzchni powyżej 50 m².

Sypialnie, pokój dzienny, gabinet, korytarz

PODŁOGI DREWNIANE



Przedstawiamy kolekcje podłóg, które wybraliśmy dla Państwa na rok 2017. Każdy z Państwa znajdzie dla siebie wymarzoną podłogę. Naturalne i wysmakowane kolory oraz różne wykończenia od połysku po matowy olej. A dla koneserów nowoczesne podłogi drobnopasmowe.

DODATKOWE INFORMACJE

Deska barlinecka nadaje się do stosowania na ogrzewaniu podłogowym. Seria Life to naturalne odcienie drewna szlifowane na gładko i lakierowane w półmacie. Podłogi Decor to między innymi wzory szczotkowane, barwione, pokryte matowym lakierem i sprawiające wrażenie surowego drewna.

DANE TECHNICZNE

Ilość warstw: 3
Grubość: 14 mm
Wykończenie: lakier półmat, mat, połysk lub olej (dopłata do pierwszego olejowania)



NATURALNE KOLORY

Life

Dąb Askania Molti

- Lakier o podwyższonej odporności



Life

Dąb Amazon Molti

- Lakier o podwyższonej odporności



Life

Jesion Saimaa Molti

- Lakier o podwyższonej odporności



Decor

Dąb Brilliance Molti

- Lakier połysk



Decor

Dąb Azure Window Molti

- Lakier mat



Decor

Dąb Sunny Molti

- Olej naturalny





CIEPŁE TONY

Life

Sapella Uluru Molti



LifeDecor

Dąb Nude Molti

- Lakier mat



Decor

Dąb Honey Molti

- Lakier mat



Decor

Dąb Marsala Molti



Decor

Jesion Coffee Molti

- Lakier mat



Decor

Dąb Affogato Molti

- Lakier mat





JASNE BARWY

Decor

Jesion Milkshake Malti



Decor

Dąb Cappuccino Malti

- Lakier mat



Decor

Dąb Alabaster Malti

- Lakier mat



Decor

Dąb Bianco Malti

- Lakier mat



Decor

Dąb Aurora Malti

- Olej



Decor

Jesion Platinum Malti

- Lakier mat





**NOWOCZESNA PODŁOGA
DROBNOPASMOWA**

Dąb Pudding Multiplo
- Lakier mat



Dąb Granita Multiplo
- Lakier mat



Dąb Marsala Multiplo
- Lakier mat



Sypialnie, pokój dzienny, gabinet, korytarz

PARKIET




Dla Państwa KOMFORTU wybraliśmy trwały i efektowny parkiet dwuwarstwowy. Taka podłoga daje możliwość odnowienia poprzez cyklinowanie w razie zużycia. Zastosowanie dwóch warstw drewna zapewnia podłodze dużą odporność na odkształcenia.

DODATKOWE INFORMACJE

Lakierowany parkiet o dwuwarstwowej konstrukcji. Pokryty siedmioma warstwami lakieru. Nadaje się do stosowania na ogrzewaniu podłogowym. Podłoga wykonywana jest na zamówienie, co może wiązać się z wydłużeniem terminu realizacji.

DANE TECHNICZNE

Ilość warstw: 2
Grubość: 14 mm
Wykończenie: bez fazy (fazowanie dodatkowo płatne)



PARKIETY

Fertig

Dąb Classic



Fertig

Dąb Country



Fertig

Jesion Elegance Kolor



Wzory ułożenia podłogi




1.



2.



3.



4.

Strefa wejściowa i kuchnia

PODŁOGI GRESOWE



Efektowny gres

Uczucie KOMFORTU powinno Ci towarzyszyć każdego dnia już od progu twojego domu. Duże rozmiary gresowych płyt podłogowych nadają klasy każdemu wnętrzu. Wybrane kolekcje są rektyfikowane.

DODATKOWE INFORMACJE

Podłogi gresowe mogą być wykończone cokołem ciętym z płytek lub listwą przypodłogową drewnianą. Jako standard przyjęliśmy używanie listwy przy łączeniu różnego rodzaju powierzchni.

DANE TECHNICZNE

Rozmiar:	60x60 cm
Wykończenie:	połysk lub mat
Rodzaj:	gres szklwiony lub barwiony w masie

DOBLO (rektyfikowany)

Paradyż

Doblo Bianco mat


60x60 cm



Paradyż

Doblo Bianco struktura

60x60 cm



Paradyż

Doblo Grafit mat

60x60 cm



Paradyż

Doblo Grafit struktura

60x60 cm



POZOSTAŁE KOLORY

Nero mat



Nero struktura



Grys mat



Grys struktura





NERTHUS (rektyfikowany)

Opczno

G302 GRAPHITE 30x60, 60x60 cm



Opczno

G302 WHITE 30x60, 60x60 cm



POZOSTAŁE KOLORY

WHITE LAPPATO



GRAPHITE LAPPATO



GREY LAPPATO



GREY





URBAN MIX (rektyfikowany)

Opoczno

urban mix graphite
29,55 x 59,4



Opoczno

urban mix graphite
59,4 x 59,4



POZOSTAŁE KOLORY

Cream



Light Grey



Grey





TRAKT (rektyfikowany)

Paradyż

Beige mat, 60x60 cm



Paradyż

Grys, 60x60 cm



Paradyż

Grafit, 60x60 cm



Paradyż

Umbra, 60x60 cm






NATURSTONE MAT (rektyfikowane)

Paradyż

Naturstone Beige mat
30x60, 60x60 cm



Paradyż

Naturstone Grys mat
30x60, 60x60 cm



Paradyż


Naturstone Grafit
30x60, 60x60 cm



Paradyż

Naturstone Umbra mat
30x60, 60x60 cm





SIGNUM

Nowa Gala

Signum SG 13 Natura

60x60 cm



Nowa Gala

Signum SG 12 Natura

60x60 cm



POZOSTAŁE KOLORY

SG 02



SEVION

Paradyż

Sevion Beige Półpoler i mat

60x60 cm



Paradyż

Sevion Grys Półpoler i mat

60x60 cm




INTERO (rektyfikowany)

Paradyż

Intero Beige


60x60 cm



Paradyż

Intero Grafit

60x60 cm



POZOSTAŁE KOLORY

Bianco



Brown






LAZZARO (rektyfikowany)

Opoczno

lazzaro white lappato 59,3x59,3



Opoczno

lazzaro black lappato 59,3x59,3



CARRARA (rektyfikowany)

Opoczno

carrara 60x60 cm



MASTO (rektyfikowany)

Paradyż

Masto Grys mat

60x60 cm



Paradyż

Masto Bianco mat

60x60 cm




DUROTEQ (rektyfikowany)

Paradyż

Perla Mat

60x60 cm



Paradyż

Mocca Mat

60x60 cm



POZOSTAŁE KOLORY

Brown Mat



Bianco Mat



Naro mat



Grys Mat




NEUTRO (rektyfikowany)

Nowa Gala

Neutro Nu 01 Natura


60x60 cm



Nowa Gala

Neutro Nu 14 Natura

60x60 cm



ORIENTALE (rektyfikowany)

Nowa Gala

Orientale Or 12 Natura

60x60 cm



Nowa Gala

Orientale Or 13 Natura

60x60 cm



POZOSTAŁE KOLORY

Or 02 natura



Or 07 natura



Nu 12 natura



Nu 13 natura




MOONDUST MAT (rektyfikowany)

Opoczno

Moondust Cream mat


60x60 cm



Opoczno

Moondust black mat

60x60 cm



POZOSTAŁE KOLORY

Mocca mat



Light Grey mat



Beige mat



Dark Grey mat



PAVI

Paradyż

Pavi Bianco


60x60 cm



Paradyż

Pavi Brown

60x60 cm






EQUINOX (rektyfikowany)

Opczno

equinox WHITE 30x60, 60x60 cm



Opczno

equinox black 30x60, 60x60 cm





CEMENTO GREY

Opczno

GPTU 602 CEMENTO GREY

LAPPATO 59,3X59,3



Opczno

EARLY PASTELS GREY

59,3X59,3





WOOD CONCEPT

Ok. 22x90 cm



DOSTĘPNE KOLORY

CLASSIC
OAK BROWN



CLASSIC
OAK BEIGE



NATURAL
ASH CREAM



NATURAL
ASH BEIGE



Łazienka i toaleta

GLAZURA



Postaw na efekt „wow”

Układanie glazury w poziomie optycznie poszerza pomieszczenie. Rozmiar glazury, który daje najlepsze wrażenie w małej łazience to 30x60 cm, ale dla większej łazienki wybierz koniecznie 25x75 cm.

DODATKOWE INFORMACJE

Glazurę układamy w łazienkach do wysokości ok. 210 cm. W toalecie układamy glazurę do wysokości ok. 120 cm. Kolekcje płytek dekoracyjnych strukturalnych możesz stosować bez ograniczeń.

DANE TECHNICZNE

Rozmiar glazury: 25x75 i 30x60 cm
Rozmiar terrakoty: 45x45, 40x40, 33x33 cm
Wykończenie: połysk, mat, struktura




GEOMETRIC GAME

Opoczno

Cloud grey glossy

25x75 cm



Opoczno

Cloud grey glossy squares


25x75 cm



Opoczno

Cloud grey satin

45x45 cm





LIGHT MARQUINA


Opczno
DARK GREY
25x75 cm




Opczno
GREY
25x75 cm



Opczno
GPTU 601
60x60 cm





COLORADO NIGHTS

Opoczno
grey stripes
30x60 cm



Opoczno
Light grey stripes
30x60 cm



Opoczno
white stripes
30x60 cm



Opoczno
colorado nights white
60x60 cm



POZOSTAŁE KOLORY

light grey




white



grey (ściana i podłoga)





FLOORWOOD (rektyfikowane)

Opoczno

FLOORWOOD

GRAPHITE LAPPATO

60x60 cm

30x60 cm

Opoczno

FLOORWOOD

GREY LAPPATO

60x60 cm

30x60 cm

Opoczno

FLOORWOOD

BEIGE LAPPATO

60x60 cm

30x60 cm

Opoczno

FLOORWOOD

WHITE LAPPATO

60x60 cm

30x60 cm





DELICATE LINES

Opoczno

PS702 WHITE GLOSSY 25X75



Opoczno

PS702 WHITE STRUCTURE 25X75



Opoczno

G702 WHITE 42X42





SOFT MARBLE

Opoczno

SOFT MARBLE
CREAM , 24x74



Opoczno


SOFT MARBLE CREAM
STRUCTURE 24x74



Opoczno

MARBLE CHARM WHITE LAPPATO
60x60 cm





CLASSIC TRAVERTINE

Opoczno
CLASSIC
TRAVERTINE
BEIGE 24x74




Opoczno
CLASSIC TRAVERTINE
INSERTO 24x74



Opoczno
G300 CREAM LAPPATO 59,3X59,3





MARBLE CHARM

Opczno

MARBLE CHARM WHITE

GLOSSY, 30x60 cm



Opczno

MARBLE CHARM WHITE

GLOSSY GEO, 30x60 cm




Opczno

MARBLE CHARM WHITE LAPPATO

60x60 cm






DAIKIRI

Paradyż

Crema 25x75 cm



Paradyż

Crema
struktura Pasy



Paradyż

Crema
struktura Kostki



Paradyż

Brown Wood
25x75 cm




Paradyż

Brown
struktura Wood



Paradyż

Brown
struktura Wood






NEVE


Paradyż

Bianco Mat
lub Połysk
25x33 cm



Paradyż

Bianco Mat
lub Połysk
25x40 cm




Paradyż

Bianco Mat
lub Połysk
20x60 cm




Paradyż

Bianco Mat
lub Połysk
30x60 cm



Paradyż

Bianco Mat
lub Połysk
25x75 cm





ELANDA


Paradyż

Beige
25x75 cm



Paradyż

Bianco
25x75 cm



Paradyż

Bianco struktura
25x75 cm




Paradyż


Bianco stripes
struktura
25x75 cm



Paradyż

Beige
50x50 cm





TOLI

Paradyż

Bianco

25x75 cm

Paradyż

Blue

25x75 cm

Paradyż

Nero

25x75 cm

Paradyż

Grys

25x75 cm

Paradyż

Bianco

50x50 cm





ATTIYA

Paradyż

Beige
20x60 cm



Paradyż

Beige Motyw C
20x60 cm



Paradyż

Beige Motyw B
20x60 cm



Paradyż

Beige motyw A
20x60 cm



Paradyż


Beige struktura
20x60 cm



Paradyż

Umbra
20x60 cm





MALOLI

Paradyż
Beige
20x60 cm



Paradyż
Beige struktura A
20x60 cm



Paradyż
Beige struktura B
20x60 cm




Paradyż
Beige struktura C
20x60 cm



Bianco – wszystkie
struktury




Nero – wszystkie
struktury





SPIN

Opoczno
Black glossy
25x75 cm




Opoczno
Spin white-black
Geo



Opoczno
Spin yellow-black
Geo




Opoczno
White Satin
42x42 cm




POZOSTAŁE KOLORY

White glossy



White Geo



Black Geo





PRET A PORTER

Opczno

Black glossy


25x75 cm



Opczno

Black glossy pillow


25x75 cm



Opczno

Black textile


25x75 cm



Opczno


White Satin

45x45 cm



POZOSTAŁE KOLORY


White glossy



White glossy pillow



White textile





CEMENTO GREY

Opoczno
MP705 WHITE
GLOSSY 24x74



Opoczno
DELICATE STONE
GREY 24x74



Opoczno
STONE LIGHT GREY
59,3X59,3





CEMENTO GREY

Opoczno

MP706 LIGHT GREY

24x74 cm



Opoczno

MP706 LIGHT GREY

STRUCTURE 24x74 cm



Opoczno

EARLY PASTELS GREY

59,3X59,3





CREAMY TOUCH

Opoczno
creamy touch
30x60 cm



Opoczno
creamy touch pattern
30x60 cm




Opoczno
creamy touch structure
30x60 cm



Opoczno
creamy touch
60x60 cm





ARTISTIC WAY

Opczno

Artistic Way white

25x75 cm



Opczno

Artistic Way white str.

25x75 cm



Opczno

Artistic Way

42x42 cm






DOBLO (rektyfikowany)

Paradyż

Doblo Bianco mat
30x60 cm



Paradyż

Doblo Bianco str.
30x60 cm



Paradyż

Doblo Bianco mat
60x60 cm



POZOSTAŁE KOLORY

Nero mat



Nero struktura



Grys mat



Grys struktura





ALL IN WHITE (rektyfikowana)


Tubądzin

All in white 1 STR
30x60 cm



Tubądzin

All in white 2 STR
30x60 cm



Tubądzin

All in white 3 STR
30x60 cm




Tubądzin

All in white 4 STR
30x60 cm




POZOSTAŁE KOLORY

White ściana i podłoga



Grey ściana i podłoga






GLOSSY

Opczno

Pulse white glossy
structure




Opczno

Origami White glossy
structure




Opczno

Pulse black glossy
structure



Opczno

Black glossy i white glossy
30x60 cm





BELLICITA


Paradyż

Bellicita Nero
Pillow




Paradyż

Bellicita Nero




Paradyż

Bellicita
Nero Pannello




Paradyż

Purio Bianco
40x40 cm



POZOSTAŁE KOLORY


Bellicita Rosa
30x60 cm




Bellicita Rosa
Pillow



Bellicita Bianco
30x60 cm



Bellicita Bianco
Pillow





COLL (rektyfikowana)

Tubądzin

Coll white

30x60 cm



Tubądzin

Coll blue


30x60 cm



Tubądzin


Coll white lub Grey

45x45 cm



POZOSTAŁE KOLORY

honey



grey






TAMOE

Paradyż

Tamoe


Grys Ondulato



Paradyż

Tamoe

Kafel Grys



DODATKOWE INFORMACJE

Marzysz o wnętrzu łazienki w stylu skandynawskim? Proponujemy Ci prawdziwą zabawę w stworzenie swojej własnej kompozycji kształtów i kolorów!

Nie należy jej jednak stosować na łączeniu z ceramiką i meblami.

DANE TECHNICZNE

Rozmiar glazury: 20x20, 10x20,

10x30, 10x10 cm

Wykończenie: faza z równą krawędzią

lub ondulato

POZOSTAŁE KOLORY


Wrzos



Grafit



Bianco



Nero



Lila



GLAZURA W STYLU RETRO



„Must have” 2016 roku!

Kolekcje w dawnym stylu,
ale w nowoczesnej odświeżeniu.
Hiszpańska firma Vives jest
producentem
specjalizującym się
w produkcji stylizowanych
płytek o niesamowicie
wciągających wzorach.

DODATKOWE INFORMACJE

W przypadku kolekcji Gredos producent przygotowuje zamówienie losowo dobierając wzory. Nie przewiduje możliwości wybierania lub wykluczenia jednego ze wzorów.

W przypadku układania łącznie kolekcji 1900 kalibracja zachowana jest dla każdego wzoru oddzielnie.

DANE TECHNICZNE

Rozmiar glazury: 20x20 i 30x30 cm

Przeznaczenie: Ściana, podłoga

GREDOS

Vives

Gredos mix wzorów
30x30 cm

Vives

Ribadeo Grafito
30x30 cm



Vives

Ribadeo Gris
30x30 cm



Vives


Ribadeo Blanco
30x30 cm



1900

Vives

Terrades Grafito
20x20 cm



Vives

Calvet Gris
20x20 cm



Vives

Llagostera Gris
20x20 cm



Vives

Güell-1
20x20 cm



Łazienka i toaleta

CERAMIKA



Jakość i estetyka

Niezawodne wzorniczo serie Roca, klasyczne serie Villeroy&Boch oraz nowości firmy Koło to nasze propozycje do katalogu KOMFORTOWEGO na rok 2016.

DODATKOWE INFORMACJE

Do Pakietu KOMFORTOWEGO proponujemy miski ustępowe podwieszane wraz z niezawodnym stelażem podtynkowym firmy Grohe. Ofertę standardową można rozszerzyć o dekoracyjne przyciski do stelaża lub meble łazienkowe.

DANE TECHNICZNE

Kolor ceramiki: biały

Deska WC: duroplast, standardowa

TRAFFIC

Kolo
Traffic, Miska WC



Kolo
Traffic, Umywalka
75x48 i 60x48 cm



Kolo
Traffic, Umywalka WC
45x36 cm



OMNIA ARCHITECTURA

Villeroy& Boch
Omnia Architectura,
Miska WC



Villeroy& Boch
Omnia Architectura,
Umywalka
60x48 cm



Villeroy& Boch
Omnia Architectura,
Umywalka WC
36x26 cm



O.NOVO

Villeroy& Boch
O.novo, Miska WC



Villeroy& Boch
O.novo, Umywalka
60x45 cm



Villeroy& Boch
O.novo, Umywalka WC
36x27 cm





MERIDIAN

Roca
Meridian, Miska WC



Roca
Meridian, Umywalka
60x32 cm



Roca
Meridian, Umywalka WC
35x32 cm



NEXO

Roca
Nexo, Miska WC



Roca
Nexo, Umywalka
60x47 cm



Roca
Nexo, Umywalka WC
45x36 cm



CITY

City
Miska WC



City
Umywalka
60x44 cm



EASY

Easy
Miska WC



Easy
Umywalka
60x44 cm



GAP

Roca
Gap, Miska WC



Roca
Gap, Umywalka
60x47 cm



Roca
Gap, Umywalka WC
35x32 cm



Łazienka

KABINY



Lekkie szkło ozdobi Twoją łazienkę

Postawiliśmy na jakość
i ciekawe wzornictwo.

Wytypowaliśmy efektowne
kabiny bezprofilowe. Jako
poszerzenie oferty możemy
zapropionować Państwu
wiele nietypowych
rozwiązań.

DODATKOWE INFORMACJE

Masz wnękę, którą chciałbyś wygodnie
zabudować? Zapytaj w czasie rozmowy
o rozwiązania szyte na miarę.

DANE TECHNICZNE

Rozmiar:	80x80x185 lub x190 cm 90x90x190 cm
Kolor okuć:	chrom
Szkło:	przejrzyste 6mm
Otwieranie:	na zawiasach

TWIST

Radaway

Twist DW

80x80x190 cm

90x90x190 cm



TORRENTA

Radaway

Torrenta

KDJ

80x80x185 cm

PDD

80x80x185 cm



Łazienka

BRODZIKI



Niski brodzik = estetyczna łazienka

Schedpool proponuje nam szereg wygodnych rozwiązań.

Jako poszerzenie oferty pakietów możemy zaproponować wiele nietypowych rozmiarów kabin i brodzików.

DODATKOWE INFORMACJE

Jeśli jesteś zainteresowany wykonaniem odpływy typu walk-in zapytaj o dodatkowe zamówienie architekta.

DANE TECHNICZNE

Rozmiar:	80x80x5,5 cm 90x90x5,5 cm 80x80x14 cm, 90x90x14 cm
Kolor:	biały
Rodzaj:	akryl

CASPAR

Schedpool

Caspar

Kwadratowy

80x80x5,5 lub 90x90x5,5 cm



Schedpool

Caspar

Półokrągły

80x80x5,5 cm




COMPETIA

Schedpool

Competia

Kwadratowy

80x80x14 lub 90x90x14cm



Schedpool

Competia

Półokrągły

80x80x14 cm



Łazienka

WANNY



Ralax lub szybki prysznic...

Wybraliśmy dla państwa przyjemne w dotyku wanny akrylowe w różnych rozmiarach oraz nieco chłodniejsze przed napełnieniem wodą, ale bardzo trwałe wanny stalowe.

DODATKOWE INFORMACJE

Prysznic w wannie? Jasne! Możesz domówić elegancki parawan nawannowy i wygodnie korzystać z kąpieli lub wziąć szybki prysznic rano.

DANE TECHNICZNE

Rozmiar:	100-180 cm
Kolor:	biały
Rodzaj:	akryl, stal

PERFECT

Koło

Perfect

180x80 cm

170x75 cm

160x75 cm

150x75 cm



LINEA

Roca

Linea

180x80 cm

170x75 cm

170x70 cm

160x75 cm

160x70 cm

150x70 cm

140x70 cm



CONTESA

Roca

Contesa STALOWA

170x70 cm

160x70 cm

150x70 cm

120x70 cm

100x70 cm



Łazienka i toaleta

ARMATURA



Do KOMFORTOWEGO katalogu wybraliśmy niezawodne rozwiązania Grohe, Hansgrohe i Kludi oraz atrakcyjne wzorniczo baterie hiszpańskiej firmy Tres. Wybierz swój ulubiony kształt Max-Tres!

DODATKOWE INFORMACJE

W WC dostępne są baterie umywalkowe.
W łazienkach do baterii wannowej przewidujemy natrysk punktowy, do natryskowej natrysk z drążkiem natryskowym z zestawu producenta.

DANE TECHNICZNE

Kolor:	chrom
Umywalkowa:	z ciągnem lub bez

EUROSMART COSMOPOLITAN

Grohe

Eurosmart Cosmopolitan
umywalkowa



Grohe

Eurosmart Cosmopolitan
prysznicowa



Grohe


Eurosmart Cosmopolitan
wannowa



MAX-TRES

Tres

Max-Tres
umywalkowa



Tres

Max-Tres
Wannowo-natryskowa



CUADRO-TRES

Tres

Cuadro Tres
umywalkowa



Tres

Cuadro Tres
prysznicowa



Tres

Cuadro Tres
wannowa



BOZZ

Kludi

Bozz
umywalkowa



Kludi

Bozz
prysznicowa



Kludi

Bozz
wannowa



TALIS E

Hansgrohe
Talis E
umywalkowa



Hansgrohe
Talis E
prysznicowa



Hansgrohe
Talis E
wannowa



TALIS S

Hansgrohe
Talis
umywalkowa



Hansgrohe
Talis
prysznicowa



Hansgrohe
Talis
wannowa



ZENTA

Kludi
umywalkowa



Kludi
prysznicowa



Kludi
wannowa



LOFT TRES

Tres
umywalkowa



Tres
prysznicowa



Tres
wannowa



Całe mieszkanie

DRZWI



**Urządzimy was
pod klucz...
w drzwiach wewnętrznych
oczywiście!**

Drzwi fornirowane lub odporne laminowane, bezprzylgowe z ukrytymi zawiasami czy tradycyjne, lakierowane czy może ukryte? Wybór należy do Ciebie!

DODATKOWE INFORMACJE

Każdy model ma inny ramiak i wypełnienie.
Zapytaj architekta o specyfikację konkretnego modelu.

DANE TECHNICZNE

Rodzaj skrzydła:	przylgowe
Szerokość:	80 cm
Ościeżnica	regulowana
Zawias:	widoczny
Wykończenie:	laminat, pełne lakier i fornir

GRANDE

Porta

Lakier biały

C0



D0



B0



A0



A1




A1 lustro



DOSTĘPNE KOLORY

Biały



DRZWI UKRYTE

DRE

Sara Eco

W kolorze ścian



Dla Tych, którzy cenią sobie naprawdę minimalistyczne wnętrza!

DRE jest polskim producentem stolarki drzwiowej z wieloletnią tradycją. Podąża jednak za najnowszymi trendami i proponuje nam prawdziwą gratkę dla miłośników designu.

DODATKOWE INFORMACJE

Wybierając drzwi ukryte prosimy o zwrócenie uwagi na mniejszą trwałość ich powierzchni, na np. czyszczenie, w stosunku do innych wykończeń.

DANE TECHNICZNE

Rodzaj skrzydła:	ukryte
Szerokość:	80 cm
Ościeżnica	aluminiowa
Wykończenie:	malowane w kolorze ścian

NOVA NATURA

Porta

Nova Natura

Fornir

1.1 Dąb bielony



1.1 Dąb



1.1 Orzech amerykański



1.1 Orzech amerykański Villadora



1.1 Wenge



1.1 Ciemny orzech





NATURA LINE

Porta

Natura Line

Fornir

select

D.2

B.1

C.2



DOSTĘPNE KOLORY

Dąb Bielony

Dąb

Orzech Classic

Orzech Ciemny



KONCEPT

Porta
Koncept
Portadur
Portaperfect

A.9



A.3



K.3



C.6



C.2



C.0



DOSTĘPNE KOLORY

Orzech 3



Dąb Havana



Dąb Malibu



Dąb klasyczny



BALANCE

Porta

Okleina

syntetyczna

Dąb klasyczny A0



Dąb klasyczny B0



Dąb klasyczny B1



Dąb Kalifornia A0



Dąb Kalifornia B0



Dąb Kalifornia B1



BALANCE

Porta

Okleina
syntetyczna

Dąb południowy A0



Dąb południowy B0



Dąb południowy B1



Dąb Syberyjski A0



Dąb Syberyjski B0



Dąb Syberyjski B1





CREO

Pol-skone

Creo
Lamistone CPL
Silkstone

A0



D0



AD



DD



DOSTĘPNE KOLORY

Nugat Royal




Wenge



Dąb Polski



Biały



NOSTRE

Pol-skone

Nostre

00

0SD

01

01SD

Lamistone CPL

Silkstone



03

03SD

04

04S1




DOSTĘPNE KOLORY

Nugat Royal

Wenge

Dąb Polski

Biały



SEMPRE

PoI-skone

Sempre

Lamistone CPL

Silkstone

W00



W01



W2



W03P



W03S2



W03



DOSTĘPNE KOLORY

Nugat Royal




Wenge



Dąb Polski



Biały



Klamki i szyldy

OKUCIA

Urfic
5360



Urfic
5350 Q/22



Urfic
5360 Q/22



Urfic
1640



WB
10072 Q AF/16



WB
10046 R AF/16



WB
10072 R AF/16



WB
10046



WB
10002 Q/16



TUPAI
792



TUPAI
1927 R/03





TUPAI
2002 R/16



DODATKOWE INFORMACJE

W standardzie drzwi wewnętrzne zamawiamy z zamkami do wszystkich pokoi oraz rozety z zamkiem WC do łazienki i toalety.

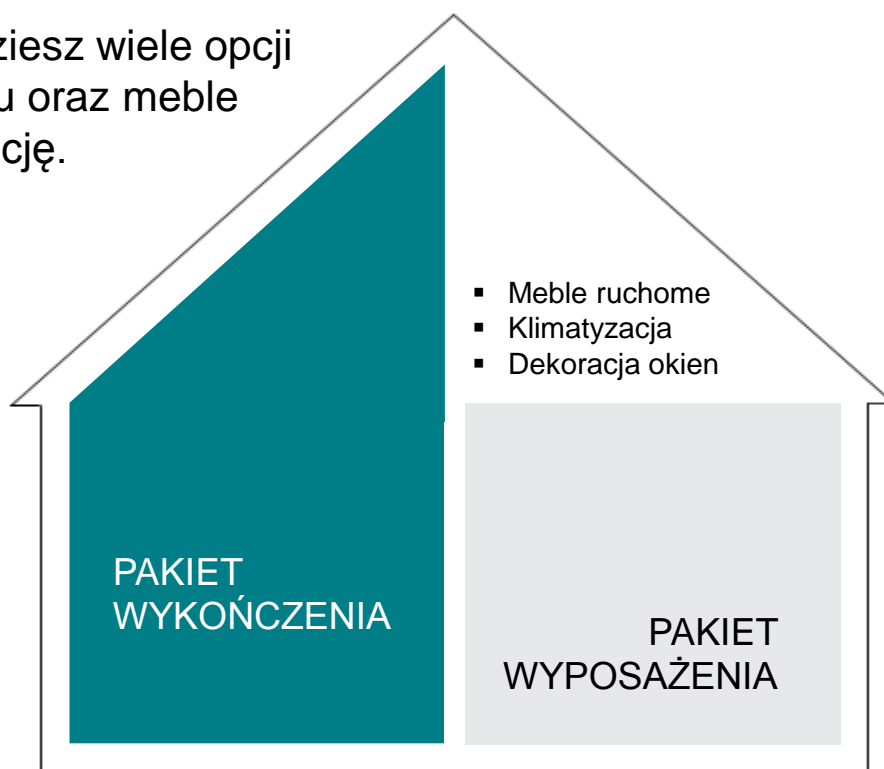




Możemy zrobić jeszcze więcej

TWÓJ DOM NA 100%

W naszej ofercie znajdziesz wiele opcji dodatkowych do pakietu oraz meble ruchome, czy klimatyzację.



Meble ruchome

Wygodna sofa stanowi o charakterze wnętrza, eleganckie stoliki są praktyczne, a stół prosty lub rozkładany sprawi, że wszyscy domownicy i goście znajdą wygodne miejsce podczas popołudniowego spotkania.





Inne nietypowe realizacje

Zaplanujemy i wykonamy klimatyzację, zabudowy, g/k i meblowe, umeblujemy i udekorujemy Twoje mieszkanie. Zakres naszej pracy ogranicza Twoja fantazja i marzenia o domu.

Zabudowy

Styl minimalistyczny wymaga pakownych zabudów, które pomieszczą wszystkie Twoje rzeczy. Styl klasyczny więcej finezji i lekkich regałów. Wszystkie zabudowy wykonamy dla Ciebie w jednym czasie z wykończeniem!



Umów się na spotkanie.

Mamy wszystko,
co potrzebne do urządzenia
Twojego mieszkania – setki
materiałów...
i świetnych architektów
wnętrz!



urządzamypodklucz.pl

tel. (+48) 22 303 83 54

info@urządzamypodklucz.pl